







## Compétence 3.2



### *Elaborer le projet individualisé, le projet de vie*

Compétences	Sitographie	Présentation, commentaires
<p><b>C 3.2.1</b> Repérer les habitudes de vie, les attentes de la personne</p> <p><b>C 3.2. 2</b> Identifier et évaluer les besoins et les capacités de la personne</p> <p><b>C 3.2.3</b> Etablir un bilan de la situation et déterminer des priorités</p> <p><b>C 3.2. 4</b> Formaliser ou participer à la formalisation du projet individualisé, du projet de vie</p> <p><b>C 3.2.5</b> Participer à la mise en œuvre du projet</p> <p><b>C 3.2.6</b> Participer au suivi et à l'évaluation du projet individualisé, du projet de vie</p>	<ul style="list-style-type: none"> <li>  <b>Site</b> de <a href="#">l'ANESM</a> (Agence nationale de l'évaluation et de la qualité des établissements sociaux et médico-sociaux)         </li>   <li>Exemples de <b>dossiers en ligne</b> :             <ul style="list-style-type: none"> <li>- <a href="#">Les attentes de la personne et le projet personnalisé</a></li> <li>- <a href="#">L'accompagnement personnalisé de la santé du résident</a></li> </ul> </li>   <li>  <b>Site</b> Papidoc : <a href="#">le projet de vie, projet de soins</a> </li>   <li>  <b>Site</b> Agevillagepro : <a href="#">Charte des droits et des libertés des personnes âgées dépendantes</a> </li> </ul>	<p>Les recommandations de l'ANESM sont téléchargeables mais il est aussi possible de les commander en version papier.</p> <p>De nombreuses ressources : dossiers thématiques mais également guides de bonnes pratiques.</p> <p>9 pages d'informations sur les projets de vie et de soins.</p>

Sites consultés au printemps 2013

<p><b>Connaissances et limites de connaissances associées en Sciences médico-sociales</b> <b>Méthodologie d'intervention</b></p>	<p><b>Sitographie</b></p>	<p><b>Présentation, commentaires</b></p>
<p><b>2.2</b> Le projet individualisé, projet de vie, projet personnalisé, projet d'accompagnement</p> <p><b>2-2-1</b> Différents types de projets Définir les différents projets. Préciser le contexte professionnel et réglementaire des différents projets. Présenter les différents acteurs impliqués dans la construction du projet. Citer des exemples de freins à la mise en place d'un projet.</p>	<ul style="list-style-type: none"> <li>  <b>Site</b> Légifrance :           <ul style="list-style-type: none"> <li>- <a href="#">la Loi n° 2002-02 du 2 janvier 2002 rénovant l'action sociale et médico-sociale</a></li> <li>- <a href="#">Loi n°2005-102 du 11 février 2005 pour l'égalité des droits et des chances, la participation et la citoyenneté des personnes handicapées (1)</a></li> </ul> </li>   <li>  Site de la CNSA (<a href="#">Caisse nationale de solidarité pour l'autonomie</a> )         </li>   <li>  <b>Site</b> de l'ANESM (Agence nationale de l'évaluation et de la qualité des établissements sociaux et médico-sociaux) :           <ul style="list-style-type: none"> <li>- <a href="#">Lois et règlements principaux faisant référence à la notion de projet de/pour la personne (secteur SMS)</a></li>   <li>- <a href="#">Lois et règlements faisant référence à la notion projet de/pour lapersonne accompagné par un établissement ou un service social et médico-social</a></li> </ul> </li> </ul>	<p>Cette loi pose le cadre juridique du projet personnalisé.</p> <p>Cette loi pose le cadre juridique du projet de vie de la personne en situation de handicap.</p> <p>Voir les <b>pages publications</b> pour se tenir informé des nouveaux outils.</p> <p>Le site de référence sur la qualité des établissements sociaux et médico-sociaux. De nombreuses ressources.</p>

Sites consultés au printemps 2013

<b>Connaissances et limites de connaissances associées en Sciences médico-sociales</b> <b>Méthodologie d'intervention</b>	<b>Sitographie</b>	<b>Présentation, commentaires</b>
<p><b>2.2.2 Construction du projet</b>            Préciser la place de la personne et de son entourage dans la construction du projet.            A partir d'exemples, caractériser les différentes étapes d'élaboration d'un projet.</p>	<ul style="list-style-type: none"> <li>  <b>Site</b> de l'ANESM (Agence nationale de l'évaluation et de la qualité des établissements sociaux et médico-sociaux) : <a href="#">Elaboration, rédaction, et animation du projet d'établissement ou de service - Mai 2010</a> </li>   <li>  <b>Site</b> de la CNSA (<a href="#">Caisse nationale de solidarité pour l'autonomie</a>) : <a href="#">L'aide à la formulation du projet de vie : d'une expérimentation à une démarche octobre 2008 - décembre 2011</a> </li> </ul>	<p>La CNSA assure une mission d'expertise, d'information et d'animation pour suivre la qualité du service rendu aux personnes. Elle met à disposition sur son site de nombreuses ressources.</p>